

*Смерть немецким оккупантам!*


---

ГЛАВНОЕ АВТОБРОНЕТАНКОВОЕ УПРАВЛЕНИЕ  
КРАСНОЙ АРМИИ

28180 ★

137

**УНИЧТОЖАЙ  
ФАШИСТСКИЕ ТАНКИ  
ПРОТИВОТАНКОВОЙ ГРАНАТОЙ**



**ВОЕНИЗДАТ НКО СССР 1942**

---

ГЛАВНОЕ АВТОБРОНЕТАНКОВОЕ УПРАВЛЕНИЕ  
КРАСНОЙ АРМИИ



УНИЧТОЖАЙ  
фашистские танки  
противотанковой гранатой



Военное Издательство  
Народного Комиссариата Обороны Союза ССР  
МОСКВА — 1942

## **УНИЧТОЖАЙ ФАШИСТСКИЕ ТАНКИ ПРОТИВОТАНКОВОЙ ГРАНАТОЙ!**

Противотанковая граната — одно из мощных современных средств в борьбе с фашистскими танками и бронемашинами. Обладая большой разрушительной силой, она способна при попадании в гусеницу, вооружение, ведущее колесо, крышу башни или моторного отделения вывести любой танк из строя. При попадании в погон башни может заклинить башню. У танков и бронемашин с толщиной брони до 25 мм граната может разрушить броню, проделать пробоину до 50 см в диаметре, поразить смертельно экипаж или вывести из строя мотор.

## **ХРАБРО И УМЕЛО ДЕЙСТВУЙ С ГРАНАТОЙ ПРОТИВ ТАНКОВ!**

Применяя танки против нас, фашисты прежде всего делают расчет на создание паники и замешательства в наших рядах.

Постоянно изучай приемы и методы действия врага. Смелому и решительному бойцу, умеющему правильно действовать и применять гранату в различных условиях боя, никакой танк не страшен!

При обращении с гранатой:

— оберегай ее от сырости, грязи, песка и сильного нагревания;

— не ударяй по донышку рукоятки;

— запалы и гранаты носи отдельно;

— при обнаружении неисправности доложи командиру — самостоятельно не устраняй;

— заряжай гранату только перед бросанием или по особому указанию командира.

Заряжая гранату перед бросанием, строго соблюдай правила:

— взяв гранату в правую руку, плотно прижми предохранительную планку к корпусу рукоятки (рис. 1);

— осторожно, без усилий вставь запал и закрой задвижку (рис. 2);

— удобнее изготовься для бросания гранаты;

— не ослабляя нажима на планку, прижатую к рукоятке, выдерни шплинт (рис. 3) и брось гранату в цель;

— при бросании предусмотрй, чтобы граната не ударилась о край окопа, укрытия и не упала рядом с тобой.

Подпускай танк на расстояния 10—15 м, бросай гранату в указанные на рисунке места. Бросив гранату, немедленно укройся.

Действуя при просачивании в тыл врага и при наступлении, хорошо уясни поставленную тебе и твоим товарищам задачу, быстро от укрытия к укрытию подходи к вражеским машинам. При подходе к машинам заранее определи, откуда удобнее бросить гранату и за какой предмет укрыться. Используй в качестве укрытия деревья, воронки, рвы, здания и прочие местные предметы.

Действуя в обороне, занимай место там, где более вероятно появление танков. Тщательно оборудуй и замаскируй свой окоп или несколько окопов, со-




Рис. 1

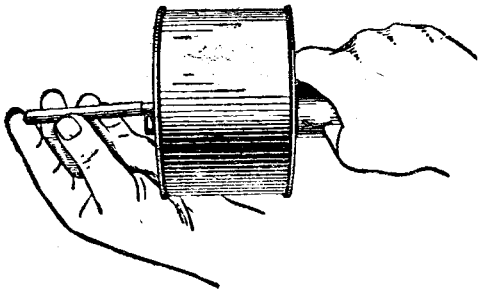


Рис. 2

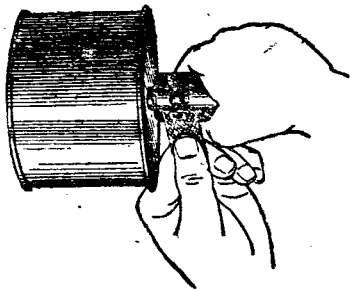


Рис. 3

единив их ходами сообщения. Окоп (щель) отрывай глубиной примерно в свой рост, но неширокий, с таким расчетом, чтобы надежнее укрыться от гусениц танка и огня противника.

В стенах окопа сделай нишу для хранения подготовленных гранат и ступеньки, чтобы можно было приподняться из окопа по пояс и удобно бросить гранату в цель (рис. 4). Вырытую землю отнеси в сторону, создай ложный окоп. Как окопы, так и ходы сообщений сверху укрой под фон данной местности травой (сеткой), кустами и т. п. Ни в коем случае не обнаруживай себя до подхода танков вплотную.

Действуя из засад, занимай выбранное для засады место скрытно, хорошо замаскировавшись, наметь укрытие, откуда удобнее и ловчее бросить гранату в проходящие танки, бронемашины. Подготовленные к бросанию (заряженные) гранаты уложи поблизости в вырытую нишу. Непрерывно наблюдай за сигналами командира, соседями и за отведенным тебе участком действия.

Действуя в населенных пунктах, в качестве укрытия используй здания, вторые этажи и чердаки, заборы, развалины, канавы и т. п. в местах с узкими проходами, с мостами и на перекрест-



Рис. 4

ках улиц. При появлении танков, бронемашин противника выбирай более важную цель. Бросив гранату в цель, укройся, возьми другую гранату и займи новое место для бросания гранаты.

При действии в одиночку момент бросания гранаты и цель определяй самостоятельно.



Действуя в составе группы, строго выполняй порядок и момент бросания гранат, установленный командиром. Действуя на флангах группы, бросай гранату в первую или последнюю машину. Действуя в центре группы, бросай в самую ближнюю цель.

Во всех случаях боя выполняй строго следующее:

1. Уясни поставленную подразделению и тебе задачу и порядок действия.

2. Запомни сигналы для переговоров с командиром и товарищами.

3. Подпускай или подходи к танкам противника как можно ближе.

4. Держи оружие, винтовку (ППШ), в постоянной готовности к открытию огня по выбегающим из машин экипажам.

5. Помни, где получить по израсходованию новые гранаты и куда прибыть по выполнению задачи.

**Действуй быстро, расчетливо, решительно и смело!**

---

Редактор капитан А. Ф. Коваленко

Г254124.  
Объем 1/4 п. л.

Подписано к печати 25.7.42 г.

Заказ № 520.

---

1-я тип. Управления Воениздата НКО СССР  
имени С. К. Тимошенко